

Exterior

LUMINÁRIA LED

JOL K MINI 2

Luminária de exterior com design de alta performance, otimizada para fácil instalação e manutenção. Luminária ideal para a iluminação de vias urbanas, estradas, ciclovias, zonas residenciais e pedonais



JOL K MINI 2

60W / 70W / 80W / 90W / 100W / 110W / 120W / 130W



Características Técnicas

- Corpo em fundição de alumínio termo-lacado
- Difusor em policarbonato com proteção UV
- Acessórios eletrónicos fixados numa placa apropriada para fácil manutenção
- Fixação horizontal em braço Ø60 mm.
- Possibilidade de acessório/adaptação para fixação vertical ou horizontal
- Classe I ou II
- Temperatura de cor: 3000K, 4000K e 5000K
- Cor standard: cinza

Aplicações

- Vias urbanas
- Estradas
- Ciclovias
- Zonas residenciais
- Zonas pedonais



Manutenção Fácil

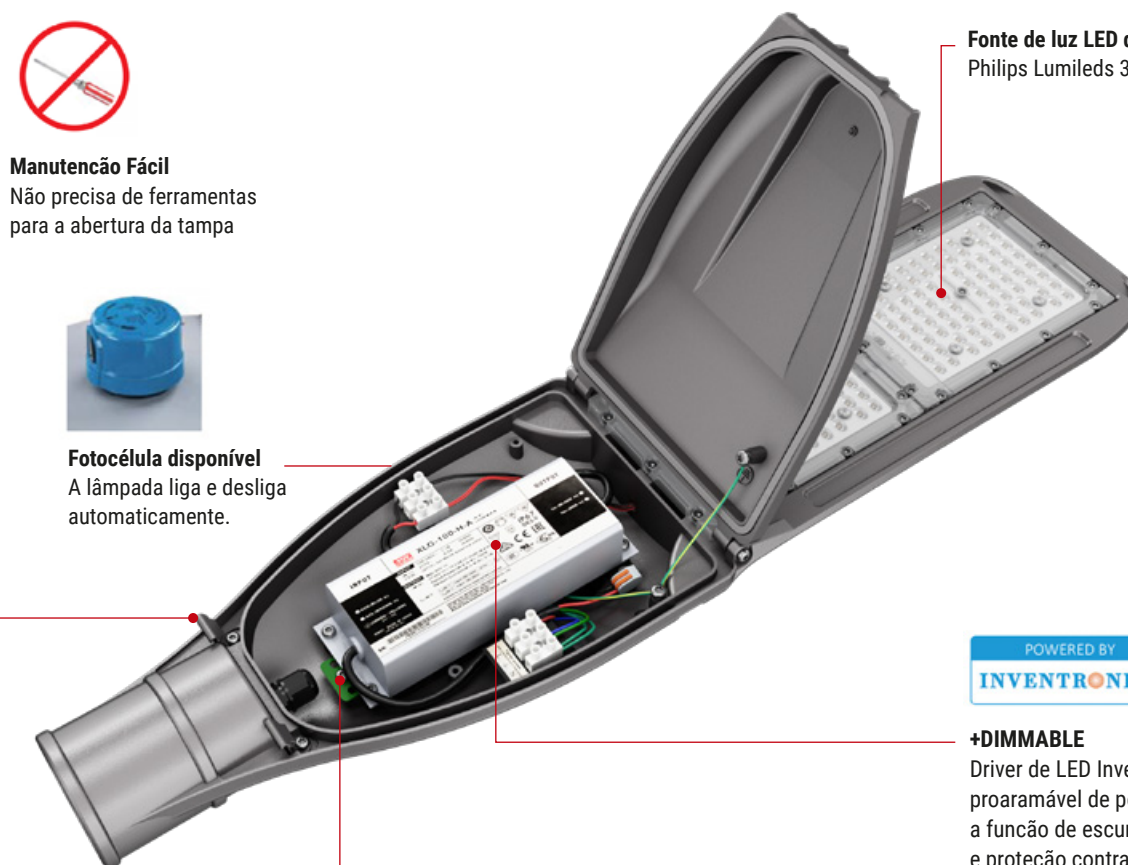
Não precisa de ferramentas para a abertura da tampa



Fotocélula disponível

A lâmpada liga e desliga automaticamente.

Fonte de luz LED de alta eficácia
Philips Lumileds 3030 2D



+DIMMABLE

Driver de LED Inventronics programável de ponta, integra a função de escurecimento e proteção contra sobretensão. Fornece excelente desempenho e vida útil



Dispositivo de proteção 10Kv

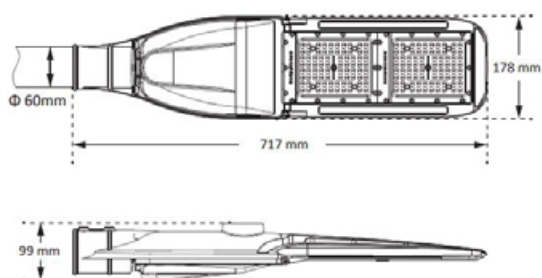
Fornecer uma maior proteção contra descargas.

Especificações Técnicas

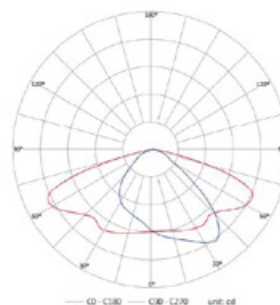
Potência (W)	60	70	80	90	100	110	120	130
Nº de Leds	80		112			160		
Temperatura de Cor (K)	4000*							
Fluxo Nominal (Lm)	8400	9800	11520	12600	13700	15730	16800	17680
Eficiência (Lm/W)	140	140	144	140	137	143	140	136
CRI	>70							
Fator de Potência	>0.95							
Tensão de Entrada	100-204V / 277V - AC 50/ 60Hz							
Vida Útil (H)	≥100000							
Marca LED	Philips Lumileds 3030 2D							
Marca Driver	Mean Well XLG / Inventronics							
Avaliação	Classe I / IP66 / IK10							
Eficiência Energética	>90%							
Peso (KG)	112			160				
Material	Corpo em alumínio fundido							
Cor	Cinza							

* Outras temperaturas de cor disponíveis sob pedido

Dimensões



Curvas Fotométricas



Acessórios

