


## Fit Plus Led PC

### Aplicações

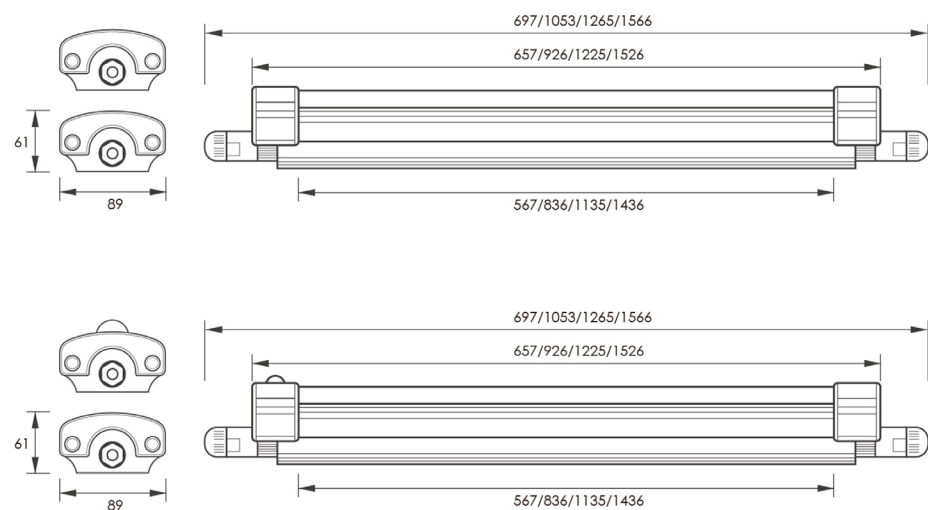
Luminária industrial com design de alta performance, otimizada para fácil instalação e manutenção. Ideal para aeroportos, estações de metro, áreas/pavilhões industriais, postos de abastecimento, fábricas, escritórios e armazéns.

### Características Técnicas

- Corpo em policarbonato opaco;
- Fixação vertical individual/modular;
- Estanquicidade - IP65;
- Resistência ao choque - IK08;
- Tensão Nominal - AC100 - 240V - 50/60Hz;
- Garantia de 3 anos.



Dimensões

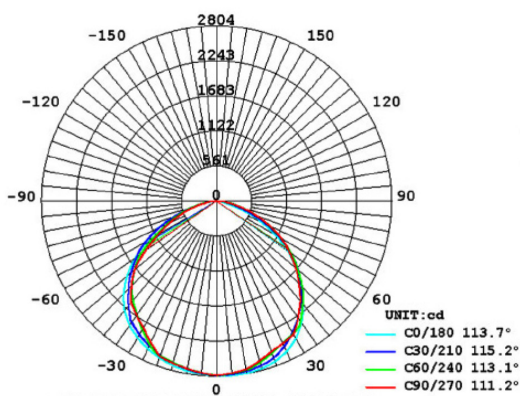


Especificações Técnicas LED

Performance	FIT PLUS LED - 20	FIT PLUS LED - 30	FIT PLUS LED - 40	FIT PLUS LED - 50
Potência (W)	20	30	40	50
Temperatura de Cor (K) **	4000-4500	4000-4500	4000-4500	4000-4500
Fluxo Nominal (Lm)	2200	3300	4400	5500
Dimensões (mm)	657x89x61	926x89x61	1225x89x61	1526x89x61

\*\* Possibilidade de 2700K-3200K e 6000K-6500K.

Curva Fotométrica



Acessórios de Fixação/Instalação

